

FIRST[®] LEGO[®] League

TUTORIALS

teach

share

learn

7 שיעור:

התיישרות בבסיס

SESHAN BROTHERS

תורגם לעברית ע"י D-Bug #3316 מתיכון עירוני ד, תל-אביב

למה להתיישר בבסיס?


- התיישרות בבסיס עוזרת לרובוט להתחיל טוב את ההרצה
- ניתן גם להיצמד לקיר בתחילת ההרצה כדי להתיישר לפני היציאה מהבסיס




קווים וסימונים בבסיס

■ שימו לב שבבסיס יש סימונים כמו בדף משבצות שניתן להתיישר לפיהם

■ אפשר גם להשתמש בטקסט שבבסיס כדי ליישר את הרובוט (למשל על הקו העליון של המילה FIRST)



ממקמים




■ ממקמים הם חלקי לגו
ששמים בבסיס כדי
לעזור למקם את
הרובוט

■ הרובוט נדחף כנגד
הממקם כדי להתיישר

■ ניתן להכין ממקמים
מכל סוג של חלקי לגו
(כולל דופלו)

CREDITS

- המדריך נוצר ע"י Arvind Seshan וSanjay Seshan
- תורגם לעברית ע"י D-Bug #3316 מתיכון עירוני ד, תל-אביב
- תוכלו למצוא עוד מדריכים ב www.ev3lessons.com וב www.flltutorials.com



This work is licensed under a [Creative Commons Attribution NonCommercialShareAlike4.0 International License](https://creativecommons.org/licenses/by-nc-sa/4.0/)